

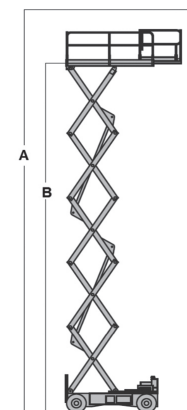
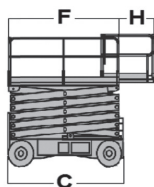
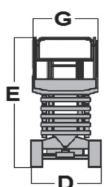
# S 159 ES+

# IM-14122 IMER

## Nożycowy

## Elektryczny

Wys. robocza  
**15,9 m**



PRODUCENT	IMER
<b>MAKSYMALNA WYSOKOŚĆ ROBOCZA A (m)</b>	<b>15,90</b>
MAKSYMALNA WYSOKOŚĆ PODESTU B (m)	13,90
NAPEŁD	2 koła
KOŁA	szare, niebrudzące
CIEŻAR WŁASNY (kg)	3000
UDŹWIG (kg)	250
WYMIARY PLATFORMY F x G dł. x szer. (m)	2,26 x 1,20
PLATFORMA WYSUWANA (m) H	1,40
WYMIARY URZĄDZENIA C x D x E dł. x szer. x wys. (m)	2,47 x 1,22 x 2,75
MAKS. ILOŚĆ OSÓB W KOSZU (INDOOR / OUTDOOR)	2/0

## infolinia: 32/ 32 32 032

